
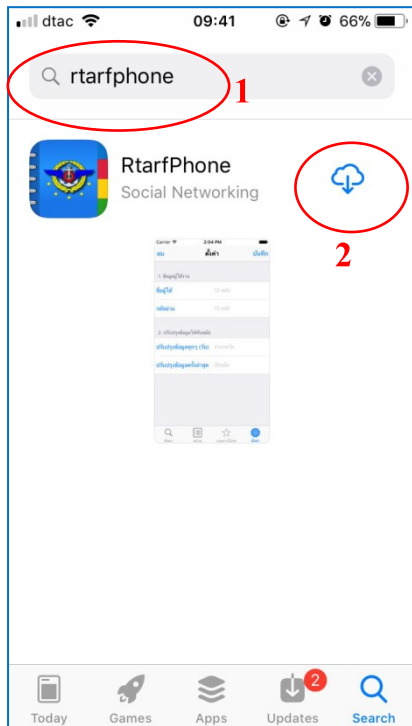


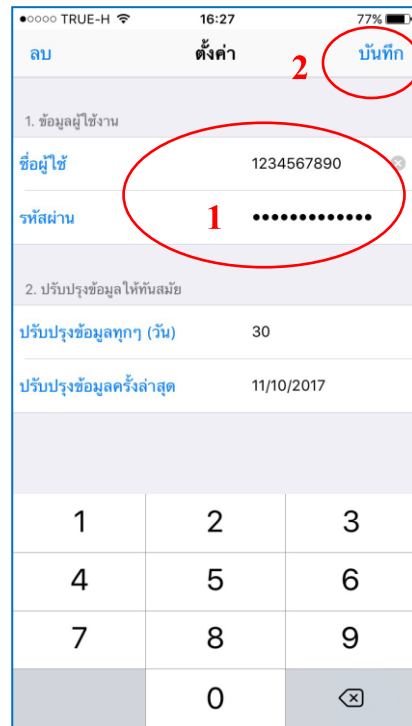
คู่มือการติดตั้งแอป

ระบบสมุดหมายเลขโทรศัพท์ (RTARF PHONE)

1. เข้าไปที่ App Store  ค้นหาแอป พิมพ์ [rtarphone](#) และทำการ [ติดตั้ง](#) ตามรูปที่ 1.
2. เมื่อติดตั้งแอปเรียบร้อยแล้ว เลือกเมนู [ตั้งค่า](#) กรอก [ชื่อผู้ใช้](#) เลขทหาร 10 หลัก และ [รหัสผ่าน](#) เลขบัตรประชาชน 13 หลัก เลือก [บันทึก](#) ตามรูปที่ 2.
3. [การปรับปรุงข้อมูลทุก 30 วัน](#) ดำเนินการ เลือกเมนู [ตั้งค่า](#) เลือก [ลบ](#) เลือก [ตกลง](#) ตามรูปที่ 4 และทำการเข้าสู่ระบบ ตามรูปที่ 2 เพื่อให้ข้อมูลเป็น ณ ปัจจุบัน



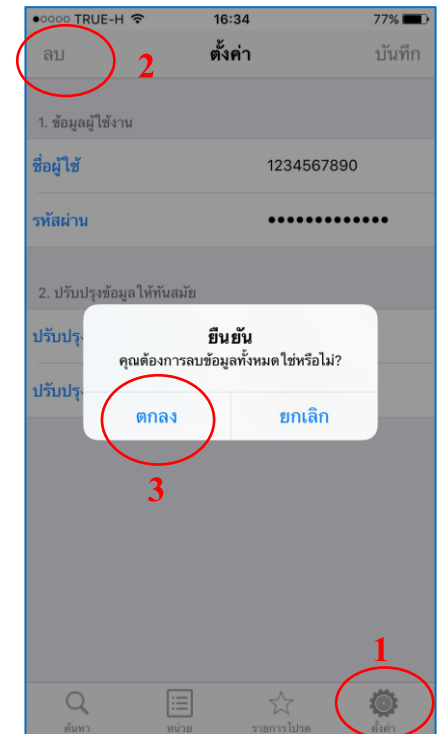
รูปที่ 1.



รูปที่ 2.



รูปที่ 3.



รูปที่ 4.